



DATUM

NAAM GEBOUW

LIFTNUMMER

ADRES

NAAM KLANT

ELVACENTER REFERENTIE

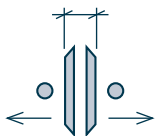

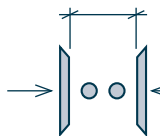

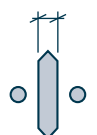
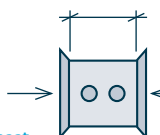
opgemeten

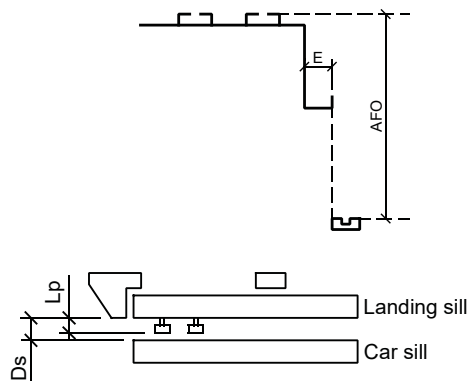
- Originele deur fabrikant
- Origineel deurmodel

- Aantal stuks
- Vrije breedte mm
- Vrije hoogte mm

- Openingsrichting gezien vanaf het bordes
  - telescopisch 2 panelen  links  rechts
  - telescopisch 3 panelen  links  rechts
  - telescopisch 4 panelen  links  rechts
  - centrale opening 2 panelen
  - centrale opening 4 panelen
  - centrale opening 6 panelen

- Drempel  (originele drempel houden?- zie bijlage 1)

- Schaats type
  - expansief
    -  open mm
    -  gesloten mm
  - omgekeerd
    -  open mm
    -  gesloten mm
  - vast I
    -  buitenmaat mm
  - vast U
    -  binnenmaat mm



- AFO - bevestigingshoogte operator mm
- E - diepte kooi ingang mm
- Lp - projectie slotrollen buiten drempel mm
- Ds - afstand tussen drempels mm

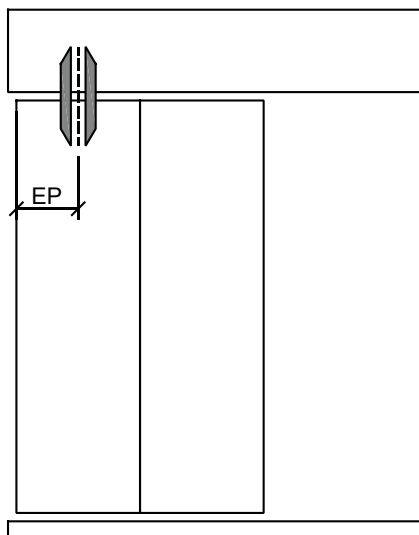
Hoogte slotrollers

AE - hoogte van slotrollen gemeten vanaf de drempel mm

besteld

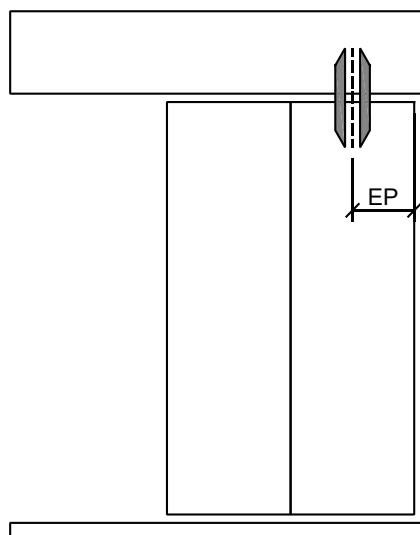


## Positie schaats



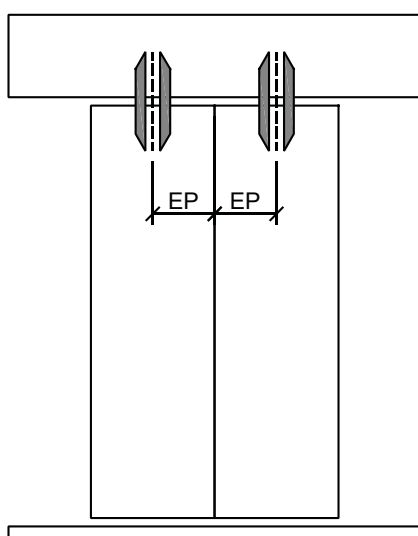
EP

mm



EP

mm



EP

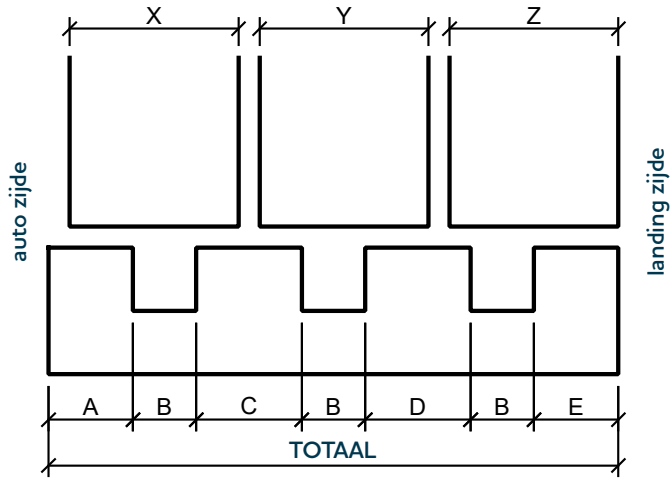
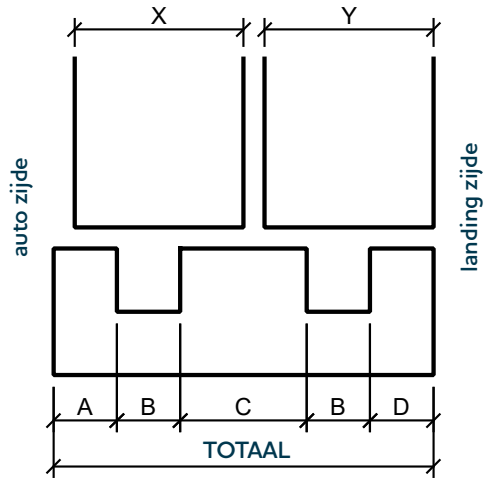
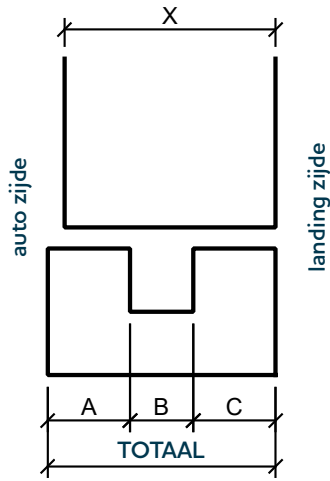
mm

EP - midden van de vleugel gemeten vanaf de zijrand van het paneel (telescoopdeuren) of vanaf het midden van de vrije opening (centrale deuren)



**BIJLAGE 1**

Indien u de originele drempel wilt behouden, geef dan de afmetingen aan en de afmetingen van de originele panelen.



A	mm
B	mm
C	mm
D	mm
E	mm
TOTAAL	mm
X	mm
Y	mm
Z	mm

**NOTITIES**